

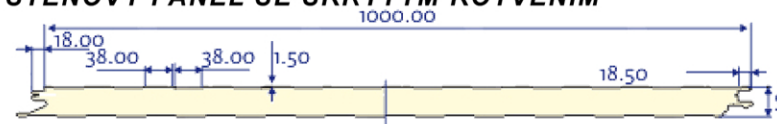
## TECHNICKÉ PARAMETRY

### STĚNOVÝ PANEĽ S VIDITELNÝM KOTVENÍM



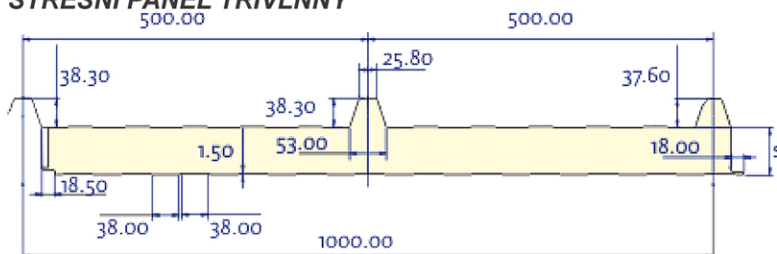
Výška (mm)	Hmotnost kg/m <sup>2</sup>	K-W/m <sup>2</sup> K
30	10,65	0,68
40	11,07	0,51
50	11,50	0,41
60	11,91	0,34
80	12,74	0,26
100	13,58	0,21

### STĚNOVÝ PANEĽ SE SKRYTÝM KOTVENÍM



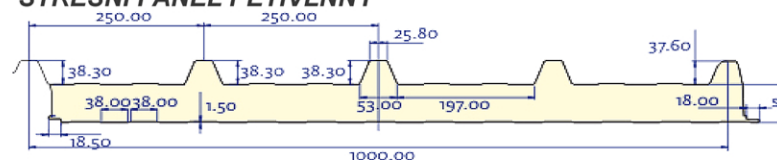
Výška (mm)	Hmotnost kg/m <sup>2</sup>	K-W/m <sup>2</sup> K
40	11,52	0,51
60	12,36	0,34

### STŘEŠNÍ PANEĽ TŘÍVLNNÝ



Výška (mm)	Hmotnost kg/m <sup>2</sup>	K-W/m <sup>2</sup> K
30/70	11,31	0,63
40/80	11,73	0,48
50/90	12,25	0,40
60/100	12,57	0,33
80/120	13,40	0,25
100/140	14,24	0,20

### STŘEŠNÍ PANEĽ PĚTIVLNÝ








Výška (mm)	Hmotnost kg/m <sup>2</sup>	K-W/m <sup>2</sup> K
30/70	11,79	0,58
40/80	12,21	0,45
50/90	12,73	0,34
60/100	13,05	0,31
80/120	13,88	0,24
100/140	14,72	0,19

NA OPLÁŠŤENÍ POUŽÍVÁME VÝROBKY



### BARVY

	RAL 3011		RAL 9002
	RAL 9006		RAL 6011
	RAL 5010		VĚTŠÍ MNOŽSTVÍ DLE PŘÁNÍ